



ФЕДЕРАЛЬНАЯ СЛУЖБА  
ГОСУДАРСТВЕННОЙ СТАТИСТИКИ

# О ФИНАНСОВОМ СОСТОЯНИИ ОРГАНИЗАЦИЙ ТЮМЕНСКОЙ ОБЛАСТИ (КРОМЕ ХАНТЫ- МАНСИЙСКОГО АВТОНОМНОГО ОКРУГА – ЮГРЫ И ЯМАЛО-НЕНЕЦКОГО АВТОНОМНОГО ОКРУГА)



за январь-апрель 2023 года



ФЕДЕРАЛЬНАЯ СЛУЖБА  
ГОСУДАРСТВЕННОЙ СТАТИСТИКИ

О финансовом состоянии организаций  
Тюменской области (кроме Ханты-Мансийского  
автономного округа – Югры и Ямало-Ненецкого  
автономного округа)

за январь-апрель 2023 года

- 01 САЛЬДИРОВАННЫЙ ФИНАНСОВЫЙ РЕЗУЛЬТАТ  
ОРГАНИЗАЦИЙ
- 02 ПРИБЫЛЬ ОРГАНИЗАЦИЙ
- 03 УБЫТОК ОРГАНИЗАЦИЙ
- 04 ДОЛЯ ПРИБЫЛЬНЫХ ОРГАНИЗАЦИЙ
- 05 ДОЛЯ УБЫТОЧНЫХ ОРГАНИЗАЦИЙ
- 06 ПРОСРОЧЕННАЯ КРЕДИТОРСКАЯ  
ЗАДОЛЖЕННОСТЬ
- 07 ПРОСРОЧЕННАЯ ДЕБИТОРСКАЯ  
ЗАДОЛЖЕННОСТЬ

\*Данные приводятся по организациям (без субъектов малого предпринимательства, кредитных организаций, государственных (муниципальных) учреждений, некредитных финансовых организаций)





# САЛЬДИРОВАННЫЙ ФИНАНСОВЫЙ РЕЗУЛЬТАТ ОРГАНИЗАЦИЙ

ЯНВАРЬ-АПРЕЛЬ 2023г., МЛН РУБЛЕЙ



ПРИБЫЛЬ - УБЫТОК = САЛЬДИРОВАННЫЙ ФИНАНСОВЫЙ РЕЗУЛЬТАТ





# САЛЬДИРОВАННЫЙ ФИНАНСОВЫЙ РЕЗУЛЬТАТ ОРГАНИЗАЦИЙ

ЯНВАРЬ-АПРЕЛЬ 2023г., МЛН РУБЛЕЙ



Добыча полезных  
ископаемых

9834,6



Добыча нефти и природного  
газа

8264,9

64,1



Предоставление услуг  
в области добычи полезных  
ископаемых

1995,6

472,1

■ ПРИБЫЛЬ

■ УБЫТОК





# САЛЬДИРОВАННЫЙ ФИНАНСОВЫЙ РЕЗУЛЬТАТ ОРГАНИЗАЦИЙ

ЯНВАРЬ-АПРЕЛЬ 2023г., МЛН РУБЛЕЙ

**Транспортировка  
и хранение**

**6106,9**



Деятельность сухопутного  
и трубопроводного транспорта

**5971,7**

**128,6**



Складское хозяйство и вспомогательная  
транспортная деятельность

**708,2**

**34,2**



Деятельность водного транспорта

—

**318,7**

■ ПРИБЫЛЬ


■ УБЫТОК





# САЛЬДИРОВАННЫЙ ФИНАНСОВЫЙ РЕЗУЛЬТАТ ОРГАНИЗАЦИЙ

ЯНВАРЬ-АПРЕЛЬ 2023г., МЛН РУБЛЕЙ



Обеспечение  
электрической энергией,  
газом и паром;  
кондиционирование  
воздуха

**4849,2**



Производство, передача и  
распределение электроэнергии

**2517,7**

**65,8**



Производство, передача и  
распределение пара и горячей воды;  
кондиционирование воздуха

**1730,6**

**31,2**

■ ПРИБЫЛЬ

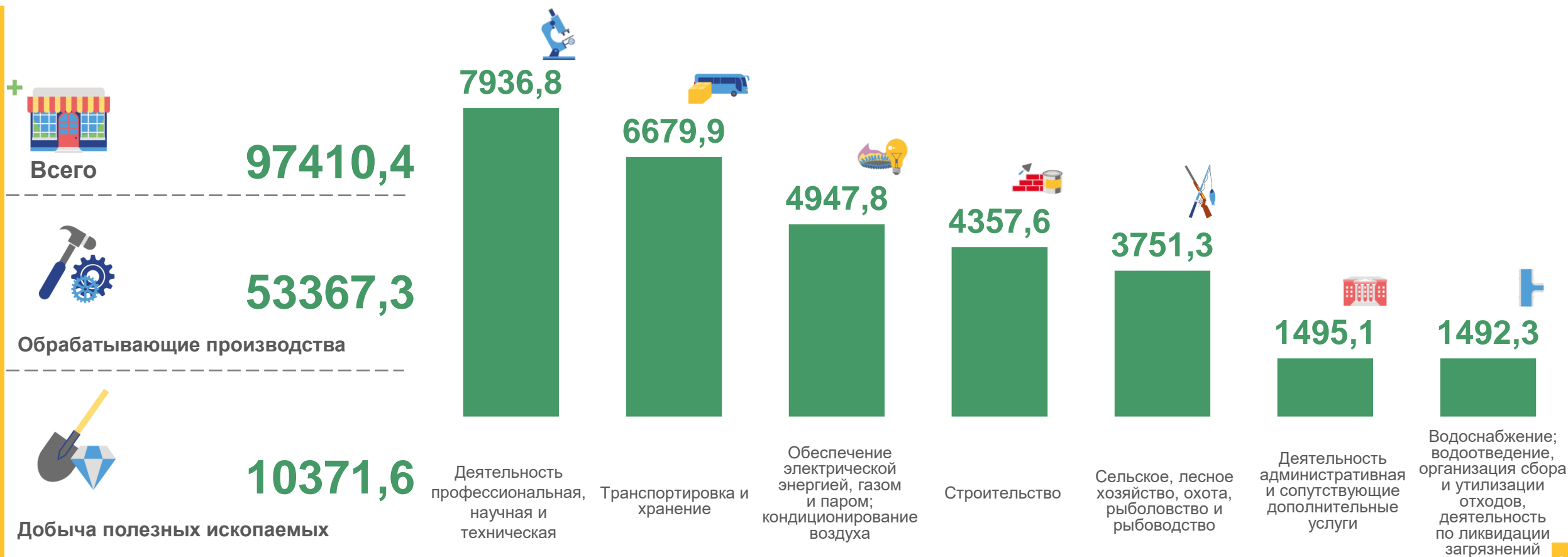
■ УБЫТОК





# ПРИБЫЛЬ ОРГАНИЗАЦИЙ

ЯНВАРЬ-АПРЕЛЬ 2023г., МЛН РУБЛЕЙ





# УБЫТОК ОРГАНИЗАЦИЙ

ЯНВАРЬ-АПРЕЛЬ 2023г., МЛН РУБЛЕЙ



Всего

**7889,4**



Обрабатывающие производства

**3436,0**



Деятельность профессиональная, научная и техническая

**1811,4**

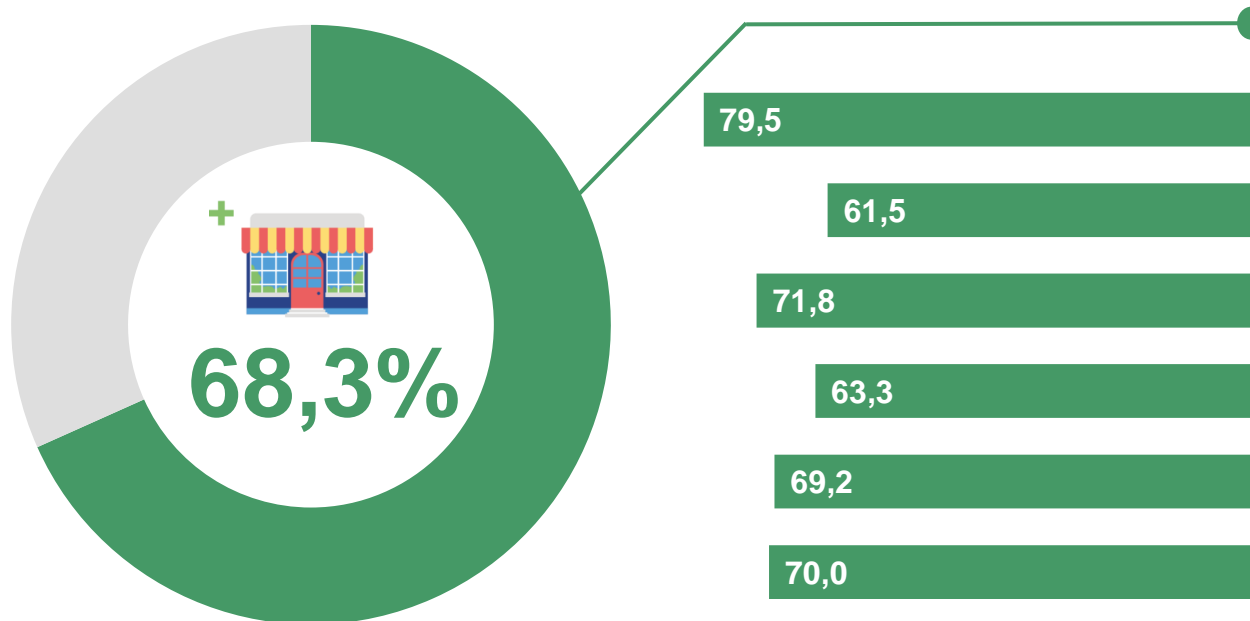






# ДОЛЯ ПРИБЫЛЬНЫХ ОРГАНИЗАЦИЙ

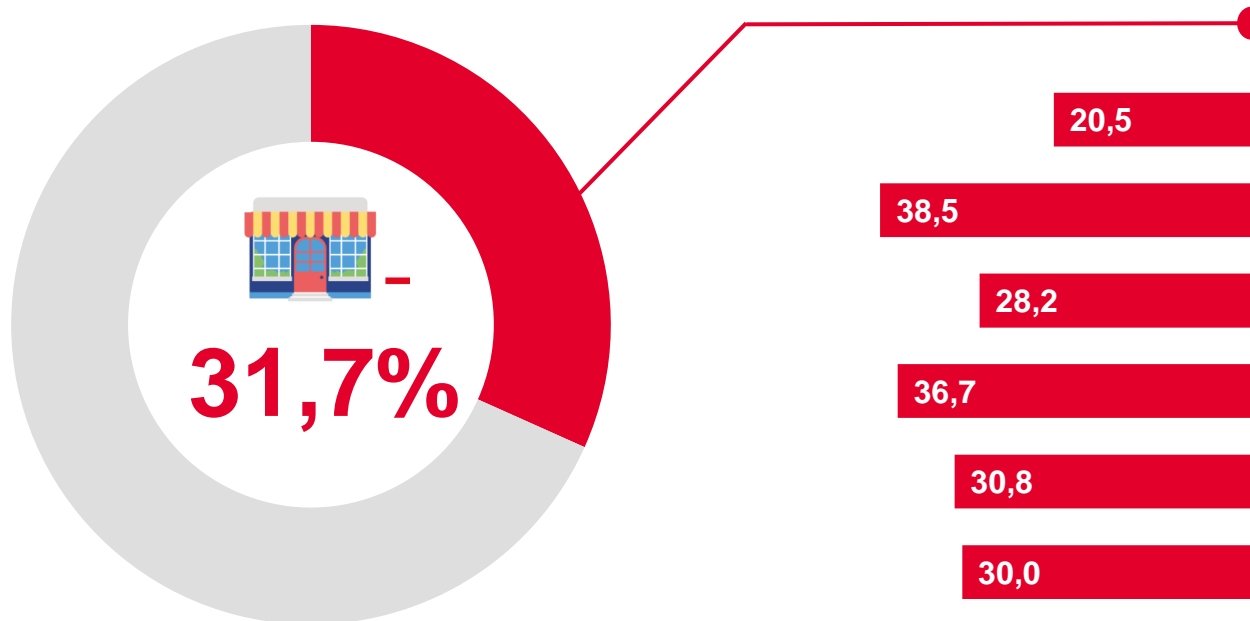
ЯНВАРЬ-АПРЕЛЬ 2023г., в %





# ДОЛЯ УБЫТОЧНЫХ ОРГАНИЗАЦИЙ

ЯНВАРЬ-АПРЕЛЬ 2023г., в %





# ПРОСРОЧЕННАЯ КРЕДИТОРСКАЯ ЗАДОЛЖЕННОСТЬ

НА КОНЕЦ АПРЕЛЯ 2023г., МЛН РУБЛЕЙ



Просроченная кредиторская задолженность

**50940,8**



**33719,5**

Торговля оптовая и розничная;  
ремонт автотранспортных  
средств и мотоциклов



**8897,5**

Обрабатывающие производства



**4205,9**

Добыча полезных  
ископаемых



**2643,1**

Деятельность  
профессиональная,  
научная и техническая





# ПРОСРОЧЕННАЯ ДЕБИТОРСКАЯ ЗАДОЛЖЕННОСТЬ

НА КОНЕЦ АПРЕЛЯ 2023г., МЛН РУБЛЕЙ



Просроченная дебиторская  
задолженность

**136491,9**

**105536,5**



Добыча полезных  
ископаемых

**12381,8**



Деятельность  
профессиональная, научная и  
техническая

**8689,9**



Обрабатывающие  
производства

**4037,0**



Торговля оптовая и  
розничная; ремонт  
автотранспортных средств и  
мотоциклов